

# Sailing Lantern

## 取扱説明書

LEDランタン  
型式:SL-BLMD-GOL

### 保証規約について

購入した国・地域の規約が適用されます。 [保証規約について](#)

### パッケージ内容

●本体(1) ●クイックスタートガイド(1) ●ストラップ(1) ●お手入れクロス(1)

### 製品責任免責事項

本説明書に記載されているすべての指示および警告は、厳守してください。製品の誤った使用または指示・警告に従わない場合、財産損害、人身傷害、死亡の危険が生じる可能性があります。

製品のメンテナンスは、バルミューダサポートまたはBALMUDA指定のサービス拠点が行います。修理は、指定された部品のみを使用し、資格を有する修理技術者によって行わなければなりません。

BALMUDAは、以下の場合において、いかなる損害についても責任を負いません：

- 本マニュアルに記載されていない方法での製品の使用
- 本マニュアルに記載された指示または警告に従わなかった場合

## 安全上の注意

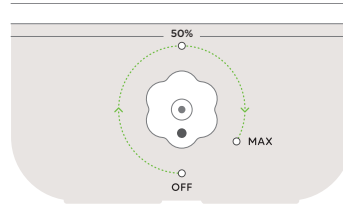
---

- 製品に異常や故障が発見された場合、ACアダプターと電源ケーブルをすぐに外し、ボリューム位置を“OFF”にしたうえで、製品の使用を直ちに中止してください。そうしない場合、火災、感電、または怪我の原因となる可能性があります。
- 製品を分解、改造しないでください。バッテリーの交換は自身で行わず、バルミューダサポートにご連絡ください。
- この製品の光源は交換できません。光源の寿命が尽きた場合、製品全体を交換する必要があります。
- 制御装置は、SELV(安全特別低電圧)規格に準拠してなければなりません。
- 製品を火の近くや高温になる場所(ヒーターの近くなど)で使用しないでください。
- 水深1mを超える深さに30分以上水没させないでください。
- 損傷または改造された充電バッテリーまたは製品を使用しないでください。
- 充電バッテリーまたは製品を火や製品仕様の動作温度を超える高温環境(35°Cより高い)にさらさないでください。  
バッテリーの充電は、周辺温度が5~35°Cの環境で行ってください。
- 製品を布で覆った状態で使用しないでください。
- 子供の手の届かない場所に設置してください。子供がいる場所で使用する際は、常に監視が必要です。
- BALMUDAが推奨または販売する付属品のみを使用してください。  
ストラップは付属のもの以外を使用しないでください。付属のストラップ以外は本体の重さに耐えうるかどうかを保証していないため、怪我やその他の物損等について補償できません。
- 本製品を安全かつ安定してご使用いただくために、5V/2A以上の出力に対応したUSB Type-C to Type-CケーブルおよびACアダプターをご使用ください。  
出力が不足しているケーブルやACアダプターを使用された場合、本製品が正常に充電されないことがあります。
- 充電バッテリーから液体漏れが発生した場合は、皮膚や目に入らないよう適切な措置を講じてください。
- 以下の場所に製品を保管または充電しないでください。火災、感電、ヤケド、または怪我の原因となる可能性があります。
  - 製品に水がかかりやすい場所。(充電時に水がかかると防水性能が保たれなくなったり、故障の原因になります。)
  - 湿気の多い場所。(充電時に湿度が高すぎる環境にあると、防水性能が保たれなくなったり、故障の原因になります。)
  - ヒーターの近くなど、温度が35°Cより高くなる場所。
  - 直射日光が当たる場所。
  - 子どもの手の届く場所。
  - 不安定な場所。
- 充電は屋内で行ってください。
- USBソケットが濡れている状態での充電は行わないでください。
- 水がかかるような場所で使用する時はUSBカバーを確実に閉じてください。
- 防水性能(IP等級)はUSBカバーが閉じた状態に限ります。
- 防水性能は永久に維持されるものではありません。通常の使用によって防水性能は経年劣化します。

## ご使用方法

### ランタンを点灯する

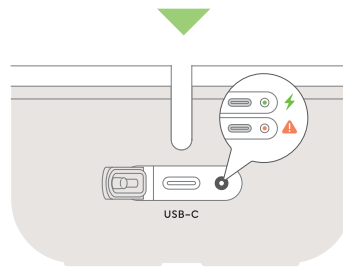
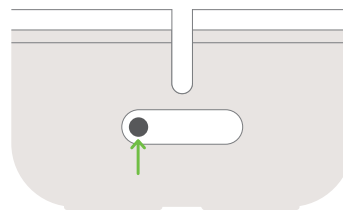
調整ダイヤルを時計回りに回すと点灯します。  
さらに右に回すと明るさが増します。  
明るさに応じて、暖色から温白色へ変化します。  
ノッチが真上のときは約50%となり、右に振り切った位置が最大の明るさになります。  
調整ダイヤルを左に回し、調整ダイヤルが真下の状態で完全に消灯します。



### 充電方法

充電バッテリーの残量が低下すると、LEDライト(メイン光源)およびインジケータが点滅してお知らせします。  
インジケータは調整ダイヤルに対し、本体反対側にあるUSBカバーの内部にあります。

お手持ちのUSB Type-C to Type-Cケーブルを接続して充電します。  
充電が開始されるとインジケータが点滅し、充電が完了するとインジケータが点灯します。



#### 注意

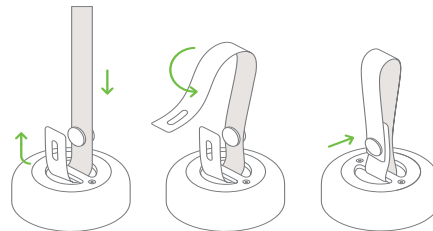
- 5V/2A以上の出力に対応したUSB Type-C to Type-Cケーブルおよび電源アダプターをご使用ください。  
定格出力が不足しているACアダプター、または定格電流に満たないケーブルを使用した場合、正常に充電されないことがあります。
- USB Type C to Type Cケーブルをご使用ください。USB Type A to Type Cケーブルでは本製品は充電が行えませんのでご注意ください。

### ストラップの取り付け

図に従って取り付けてください。ストラップの重なり部分でしっかりとボタンがかかっているか確認してください。

#### 注意

ストラップは付属のもの以外使用しないでください。

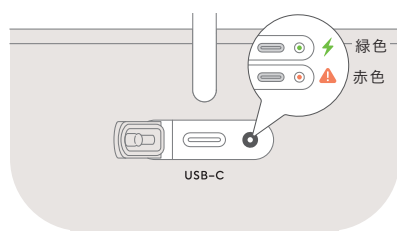


### お手入れ方法

お手入れ前に、USB Type-C to Type-Cケーブルが接続されていない状態、電源オフの状態であることを確認してください。

日常のお手入れには、付属のマイクロファイバークロスでやさしく乾拭きしてください。塩水や砂が付着した場合は、きれいな水で塩分や砂を十分に洗い流し、特にダイヤル部分に砂などが残っていないかご確認ください。残留物がないことを確認したら、製品を完全に乾燥させたくうえで、付属のマイクロファイバークロスでやさしく乾拭きしてください。

## エラー表示と対応について



本製品は、充電状態、バッテリー残量、および本体のエラーを、LEDライト（メイン光源）とインジケータLED（赤色／緑色）の点灯・点滅でお知らせします。

LEDライトの点滅はバッテリー容量の状態をお知らせします。

LEDライトが複数回点滅して通常点灯に戻る場合

▶ バッテリー残量が約20%および約10%になったことをお知らせしています。充電してください。

LEDライトが複数回点滅した後、消灯した場合

▶ バッテリー残量がなくなりました。充電してください。

USBカバー内の緑色インジケータは充電の状態をお知らせします。

インジケータLEDが緑色でゆっくり点滅している場合

▶ 充電中の状態を示します。

インジケータLEDが緑色で点灯している場合

▶ 充電が完了したことを示します。

### エラー表示

USBカバー内のインジケータLEDが赤色に点滅している場合はエラーについてお知らせしています。

右記の対処方法通りに対処してください。

インジケータLEDが赤色で、1秒間隔で3回点滅を繰り返す場合

▶ 本体またはバッテリーが高温状態を示しています。ボリューム位置をOFFにした後、直射日光が当たる場所やヒーターの近くを避け、温度を下げてください。

インジケータLEDが赤色で、1秒間隔で2回点滅を繰り返す場合

▶ 充電時の入力電圧または入力電力が不足しています。以下の仕様を満たすACアダプターを使って充電してください。  
— USB Type-C規格準拠  
— 電流2A以上

## 内蔵リチウムイオンバッテリーについて

- バッテリーは消耗品です。
- バッテリーの充放電回数は約500回が目安ですが、使用状況により異なります。
- 使用できる時間が著しく低下したときはバッテリーの寿命が考えられますのでサポートセンターにご連絡ください。

- リチウムイオンバッテリー内蔵バッテリーはリサイクルするか、定められた方法で正しく処分してください。



## 製品仕様

本体寸法	約 高さ174mm × 直径約113mm (ストラップは除く。端子カバーは閉じた状態。)	バッテリー充電時間*	約2.5時間
本体質量	約1.5kg	バッテリー連続使用时间*	約4～65時間(最大照度～最小照度)
消費電力	最大8W(点灯と充電を同時に行った場合)	防塵・防水性能	IP67
充電バッテリー	リチウムイオンバッテリー 3.8V/2500mAh	全光束	約195lm
バッテリー寸法	約 幅50.1mm × 奥行44.1mm × 高さ10.2mm (ハーネスは除く。)	動作温度	5～35℃
		調光機能	無段階調光
		充電用USBポート	USB Type-C
		入力電流	1.6A

\*使用状況や環境により異なる場合があります。

保証規約・プライバシーポリシー・製品に関する相談窓口はこちらをご確認ください。

- 保証規約 <https://jp-lovefrom.balmuda.com/pages/warranty>
- プライバシーポリシー [www.balmuda.com/jp/legal/privacy](http://www.balmuda.com/jp/legal/privacy)
- バルミュダ サポート <https://www.balmuda.com/lovefrom-balmuda/support/?lang=ja>