

GreenFan Cirq

製品ロゴマニュアル

PRODUCT LOGO MANUAL

2024.04.23

GreenFan Cirq

アイソレーション(保護領域)

ロゴマーク点線枠内の天地を A とし、
ロゴマーク上下左右 A と同じ幅の範囲を、保護領域とします。
保護領域内に他要素をいれることを禁止します。



最小使用サイズ

ロゴマーク左右幅17mm とします。



GreenFan Cirq

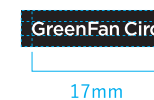
アイソレーション(保護領域)

ロゴマーク点線枠内の天地を A とし、
ロゴマーク上下左右 A と同じ幅の範囲を、保護領域とします。
保護領域内に他要素をいれることを禁止とします。
※ブラックベタの使用面積はこの範囲を最小としてください。



最小使用サイズ

ロゴマーク左右幅17mm とします。



原則として単色。使用の優先順位はありません。

| | | | | |
|------------|---------------|---------------------|---------------------|----------|
| 単色 ブラック | GreenFan Cirq | カラーチップ ————— | CMYK | RGB |
| | GreenFan Cirq | | K:100 | # 000000 |
| 単色 グレー | GreenFan Cirq | PANTONE425C | C:63 M:51 Y:45 K:33 | # B2B2B2 |
| | GreenFan Cirq | | | |

ロゴマークを统一的に長期間使用することによってブランドイメージを確立し、広く浸透を図る意図があります。以下に禁止例を示しましたので、使用の際には十分に注意して下さい。

ロゴマーク単色(ブラック)で表示していますが、ロゴマーク単色(グレー)もこの使用禁止例に準じます。

| | | | | |
|---|---|---|--|---|
|  <p>構成要素の削除</p> |  <p>規定以外での縦横比の変更</p> |  <p>規定以外での構成要素の比率を変更する</p> |  <p>立体化する</p> |  <p>回転する</p> |
|  <p>パスをつける</p> |  <p>フォントの変更</p> |  <p>低画質での使用</p> |  <p>アウトライン表示にする</p> |  <p>縁どりをつける</p> |
|  <p>規定以外のカラーへの変更</p> |  <p>規定以外のカラーへの変更</p> |  <p>グラデーションをつける</p> |  <p>透明度の変更</p> | <p>風の使い方</p>  <p>アイソレーション内への他要素の追加</p> |
|  <p>複雑な模様の上での使用</p> |  <p>ドロップシャドウを付ける</p> | | | |

GreenFan Cirq

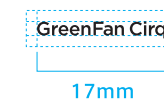
Clear space

The same amount of spaces as the height of the A is to be placed around the four sides of the logo which shall not be invaded by any other elements.



Minimum size

The minimum width shall not be shorter than 17mm.



GreenFan Cirq

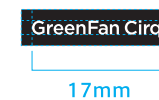
Clear space

The same amount of spaces as the height of the A is to be placed around the four sides of the logo which shall not be invaded by any other elements.



Minimum size

The minimum width shall not be shorter than 17mm.



The logo is allowed only in monochrome.
There are no preferences between the below colors, you may choose depending on your artwork.

| | | | | |
|------------------|----------------------|-------------------------|---------------------|---------------------|
| Black Monochrome | GreenFan Cirq | Color Chip ————— | CMYK K:100 | RGB # 000000 |
| | GreenFan Cirq | | | |
| Gray Monochrome | GreenFan Cirq | PANTONE425C | C:63 M:51 Y:45 K:33 | # B2B2B2 |
| | GreenFan Cirq | | | |

Continuous usage of a unified logo mark is essential for brand penetration.

| | | | | |
|---|--|---|---|---|
| <div>GreenFan</div> <div>Eliminating aspects of the logo</div> | <div>GreenFan Cirq</div> <div>GreenFan Cirq</div> <div>Altering aspect ratio</div> | <div>GreenFan Cirq</div> <div>Altering size ratio between the aspects</div> | <div>GreenFan Cirq</div> <div>Making logo three-dimensional</div> | <div>GreenFan Cirq</div> <div>Rotating a logo</div> |
| <div>GreenFan Cirq</div> <div>Making logo slanted</div> | <div>GreenFan Cirq</div> <div>Changing font face</div> | <div>GreenFan Cirq</div> <div>Using logo in low resolution</div> | <div>GreenFan Cirq</div> <div>Using in outline form</div> | <div>GreenFan Cirq</div> <div>Adding outline to logo</div> |
| <div>GreenFan Cirq</div> <div>Changing logo color</div> | <div>GreenFan Cirq</div> <div>Changing logo color</div> | <div>GreenFan Cirq</div> <div>Adding logo gradient</div> | <div>GreenFan Cirq</div> <div>Making logo transparent</div> | <div>風の使い方</div> <div>GreenFan Cirq</div> <div>Invading the clear space</div> |
| <div>GreenFan Cirq</div> <div>Putting on patterned background</div> | <div>GreenFan Cirq</div> <div>Adding drop shadow to the logo</div> | | | |