

# BALMUDA The Brew

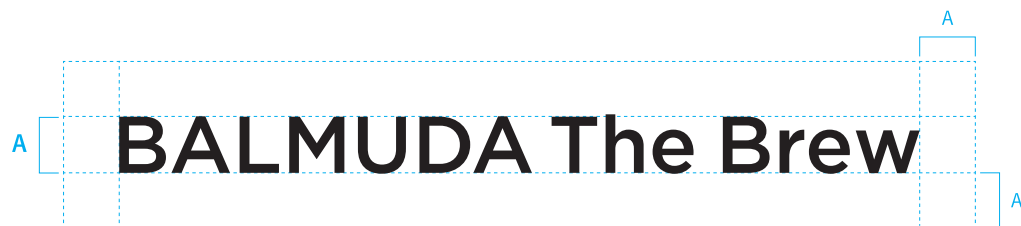
製品ロゴマニュアル

2021.5.18

# BALMUDA The Brew


## アイソレーション(保護領域)

ロゴマーク点線枠内の天地を A とし、  
ロゴマーク上下左右 A と同じ幅の範囲を、保護領域とします。  
保護領域内に他要素をいれることを禁止します。



## 最小使用サイズ


ロゴマーク左右幅 25mm とします。



# BALMUDA The Brew

## アイソレーション(保護領域)

ロゴマーク点線枠内の天地を A とし、  
ロゴマーク上下左右 A と同じ幅の範囲を、保護領域とします。  
保護領域内に他要素をいれることを禁止とします。  
※ブラックベタの使用面積はこの範囲を最小としてください。



## 最小使用サイズ

ロゴマーク左右幅25mm とします。



原則として単色。使用の優先順位はありません。

<div>単色   ブラック</div>	<div>BALMUDA The Brew</div> <div>BALMUDA The Brew</div>	<div>カラーチップ</div> <div>—————</div>	<div>CMYK</div> <div>K:100</div>	<div>RGB</div> <div># 000000</div>
<div>単色   グレー</div>	<div>BALMUDA The Brew</div> <div>BALMUDA The Brew</div>	<div>PANTONE425C</div>	<div>C:63 M:51 Y:45 K:33</div>	<div># B2B2B2</div>

ロゴマークを统一的に長期間使用することによってブランドイメージを確立し、広く浸透を図る意図があります。以下に禁止例を示しましたので、使用の際には十分に注意して下さい。  
ロゴマーク単色(ブラック)で表示していますが、ロゴマーク単色(グレー)もこの使用禁止例に準じます。

 <p>The Brew</p> <p>構成要素の削除</p>	 <p>BALMUDA The Brew</p> <p>規定以外での縦横比の変更</p>	 <p>BALMUDA The Brew</p> <p>規定以外での構成要素の比率を変更する</p>	 <p>BALMUDA The Brew</p> <p>立体化する</p>	 <p>BALMUDA The Brew</p> <p>回転する</p>
 <p><i>BALMUDA The Brew</i></p> <p>パスをつける</p>	 <p>BALMUDA The Brew</p> <p>フォントの変更</p>	 <p>BALMUDA The Brew</p> <p>低画質での使用</p>	 <p>BALMUDA The Brew</p> <p>アウトライン表示にする</p>	 <p>BALMUDA The Brew</p> <p>縁どりをつける</p>
 <p>BALMUDA The Brew</p> <p>規定以外のカラーへの変更</p>	 <p>BALMUDA The Brew</p> <p>規定以外のカラーへの変更</p>	 <p>BALMUDA The Brew</p> <p>グラデーションをつける</p>	 <p>BALMUDA The Brew</p> <p>透明度の変更</p>	 <p>世界でもっとも近いカフェ BALMUDA The Brew</p> <p>アイソレーション内への他要素の追加</p>
 <p>BALMUDA The Brew</p> <p>複雑な模様の上での使用</p>				