

# ReBaker

製品ロゴマニュアル

PRODUCT LOGO MANUAL

2024.04.18

# ReBaker

## アイソレーション(保護領域)

ロゴマーク点線枠内の天地を A とし、  
ロゴマーク上下左右 A と同じ幅の範囲を、保護領域とします。  
保護領域内に他要素をいれることを禁止します。



## 最小使用サイズ

ロゴマーク左右幅 10.5mm とします。



# ReBaker

## アイソレーション(保護領域)

ロゴマーク点線枠内の天地を A とし、  
ロゴマーク上下左右 A と同じ幅の範囲を、保護領域とします。  
保護領域内に他要素をいれることを禁止とします。  
※ブラックベタの使用面積はこの範囲を最小としてください。



## 最小使用サイズ


















ロゴマーク左右幅 10.5mm とします。



原則として単色。使用の優先順位はありません。

<div>単色   ブラック</div>	<div>ReBaker</div> <div>ReBaker</div>	<div>カラーチップ</div> <div></div>	<div>CMYK</div> <div>K:100</div>	<div>RGB</div> <div># 000000</div>
<div>単色   グレー</div>	<div>ReBaker</div> <div>ReBaker</div>	<div>PANTONE425C</div>	<div>C:63 M:51 Y:45 K:33</div>	<div># B2B2B2</div>

ロゴマークを统一的に長期間使用することによってブランドイメージを確立し、広く浸透を図る意図があります。以下に禁止例を示しましたので、使用の際には十分に注意して下さい。  
ロゴマーク単色(ブラック)で表示していますが、ロゴマーク単色(グレー)もこの使用禁止例に準じます。

 <p>構成要素の削除</p>	 <p>規定以外での縦横比の変更</p>	 <p>規定以外での構成要素の比率を変更する</p>	 <p>立体化する</p>	 <p>回転する</p>
 <p>パスをつける</p>	 <p>フォントの変更</p>	 <p>低画質での使用</p>	 <p>アウトライン表示にする</p>	 <p>縁どりをつける</p>
 <p>規定以外のカラーへの変更</p>	 <p>規定以外のカラーへの変更</p>	 <p>グラデーションをつける</p>	 <p>透明度の変更</p>	 <p>あれも、これも、楽しもう。 アイソレーション内への他要素の追加</p>
 <p>複雑な模様の上での使用</p>	 <p>ドロップシャドウを付ける</p>			

# ReBaker

## Clear space

The same amount of spaces as the height of the A is to be placed around the four sides of the logo which shall not be invaded by any other elements.



## Minimum size

The minimum width shall not be shorter than 10.5mm.



The logo consists of the word "ReBaker" in a white, sans-serif font, centered within a solid black rectangular background.

CMYK  
K100%

RGB  
#000000

### Clear space

The same amount of spaces as the height of the A is to be placed around the four sides of the logo which shall not be invaded by any other elements.



### Minimum size

The minimum width shall not be shorter than 10.5mm.




















The logo is allowed only in monochrome.  
There are no preferences between the below colors, you may choose depending on your artwork.

Black Monochrome	ReBaker	Color Chip	CMYK	RGB
	ReBaker		K:100	# 000000
Gray Monochrome	ReBaker			
	ReBaker	PANTONE425C	C:63 M:51 Y:45 K:33	# B2B2B2



Continuous usage of a unified logo mark is essential for brand penetration.

 Eliminating aspects of the logo	 Altering aspect ratio	 Altering size ratio between the aspects	 Making logo three-dimensional	 Rotating a logo
 Making logo slanted	 Changing font face	 Using logo in low resolution	 Using in outline form	 Adding outline to logo
 Changing logo color	 Changing logo color	 Adding logo gradient	 Making logo transparent	 Invading the clear space
 Putting on patterned background	 Adding drop shadow to the logo			